

Manual de Instrução


Aprenda a regular e montar seu **banco semi sentado** em aço.

Como montar seu banco semi sentado



Não é necessário o uso de ferramentas.


Regulagem



A regulagem da altura do assento é feita através dos pinos encaixados nos furos que ficam localizados atrás do banco.

Não é necessário o uso de ferramentas.

Após a regulagem do assento, rosqueie a trava de segurança localizada na parte inferior do assento ao lado direito.




Ajuste do Encosto



Esta regulagem permite ajustar a altura do encosto na região lombar.

Não é necessário o uso de ferramentas.

Atenção



Trava de Segurança

A trava de segurança não regula a altura do assento. Apenas evita que o mesmo não caia quando o usuário se levante.

Recomendações de manutenção para maior durabilidade de seu banco

Evite subir no banco.

Além de evitar acidentes, você ajudará na conservação do seu banco.

Não utilize os apoia braços e o encosto como assento.

Manutenção

É necessário o controle anual dos mecanismos de seu banco. Não tente fazer isso sozinho. Para ajustes, consertos e substituições de peças, procure mão de obra especializada.



ERGOMAIS
SOLUÇÕES ERGONÔMICAS

*Em qualquer ambiente,
sua melhor postura.*